

# Rapport

## Tillgänglighet & Parkering i Storstäderna

Bil Sweden

2016-12-08

# Om undersökningen

---

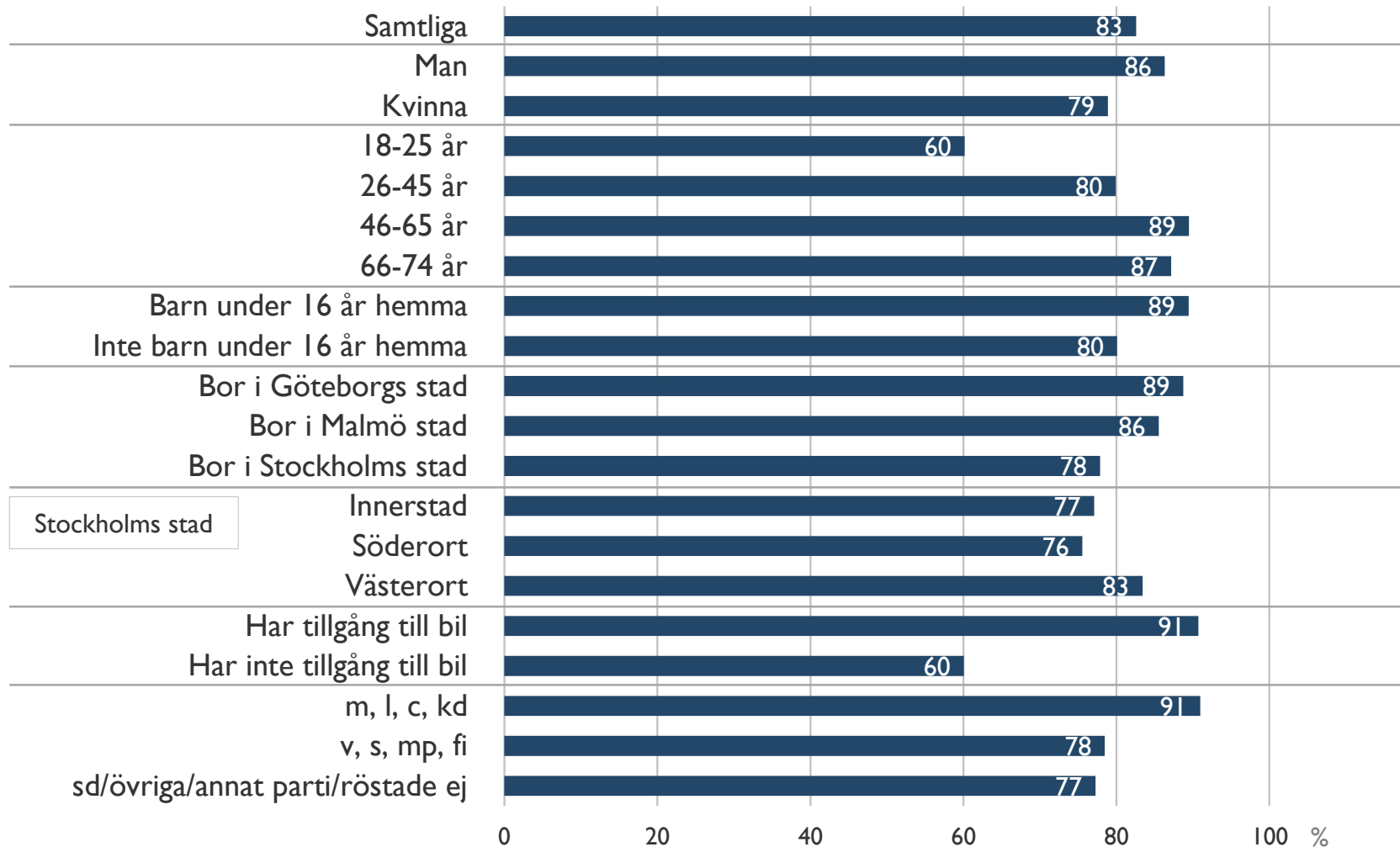
<b>Syfte</b>	Attitydundersökning rörande framkomlighet och parkering i de tre storstäderna. Underlag för interna diskussioner, seminarier och opinionsbildning i dessa frågor.
<b>Metod</b>	Webbintervjuer
<b>Målgrupp</b>	Allmänheten i Stockholms, Göteborgs och Malmö stad
<b>Antal intervjuer</b>	I 263 intervjuer
<b>Deltagarfrekvens</b>	47 %
<b>Vägning</b>	Resultatet har vägts med avseende på kön och ålder
<b>Fältperiod</b>	18-24 november 2016
<b>Ansvarig konsult</b>	Peter Rosin

# Resultat

---

# Fler än 4 av 5 har körkort

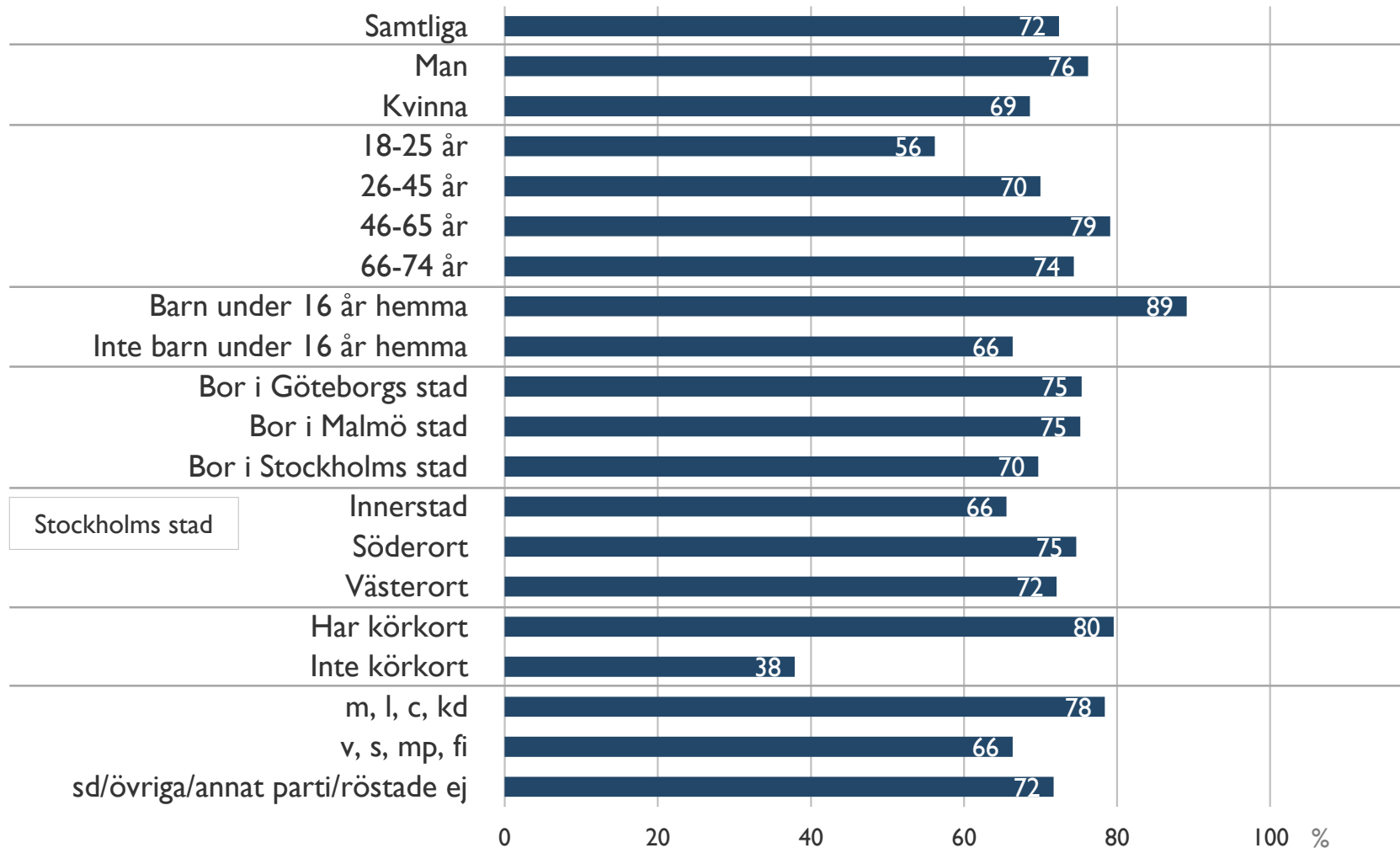
Har du körkort? (Andel svarat ja)



Bas: Samtliga, I 263 intervjuer

# 3 av 4 har tillgång till bil

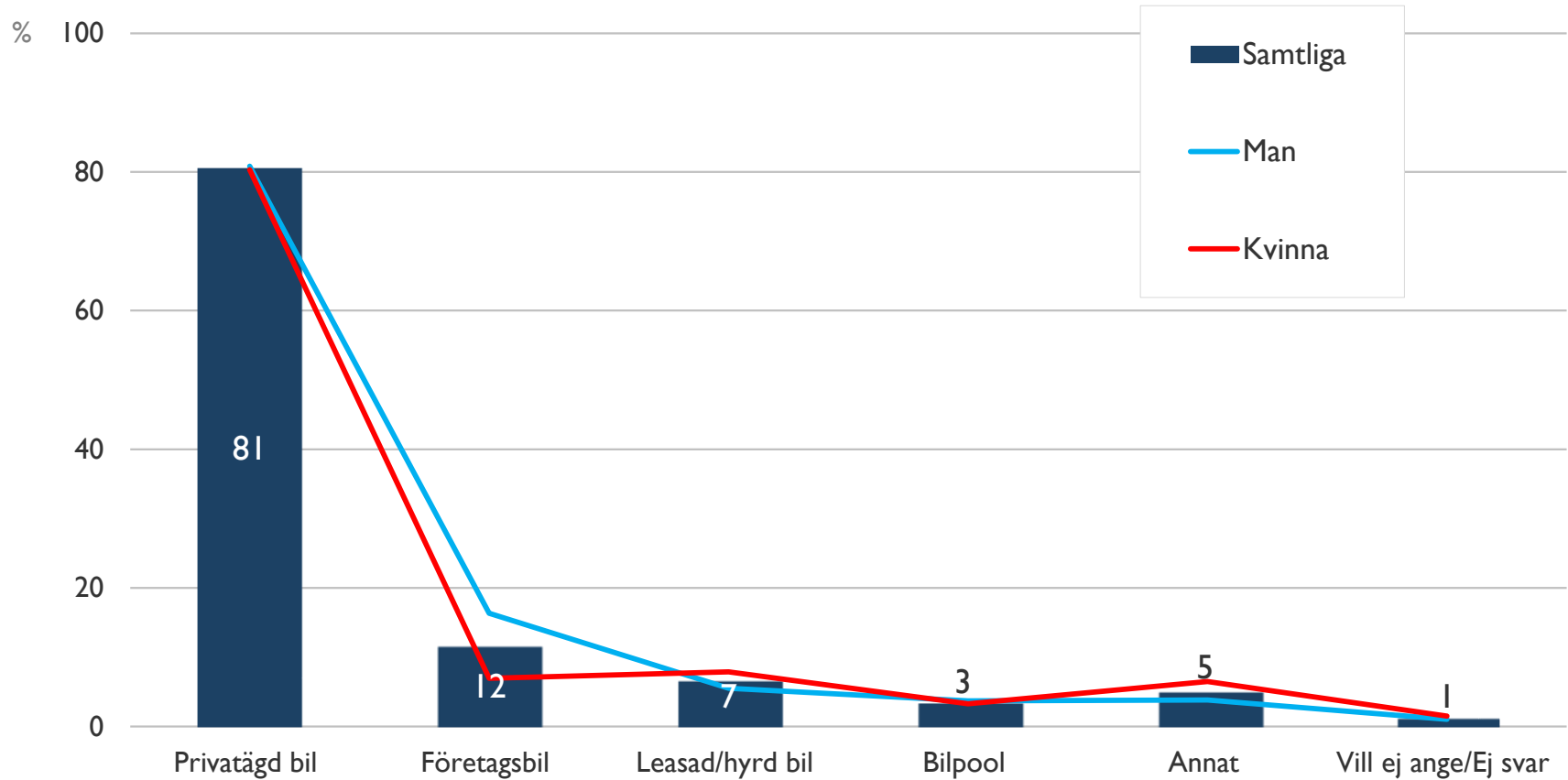
Har du tillgång till bil? (Andel svarat ja)



Bas: Samtliga, 1 263 intervjuer

# 4 av 5 har privatägdd bil

Har du ...? (Flera svar får anges)

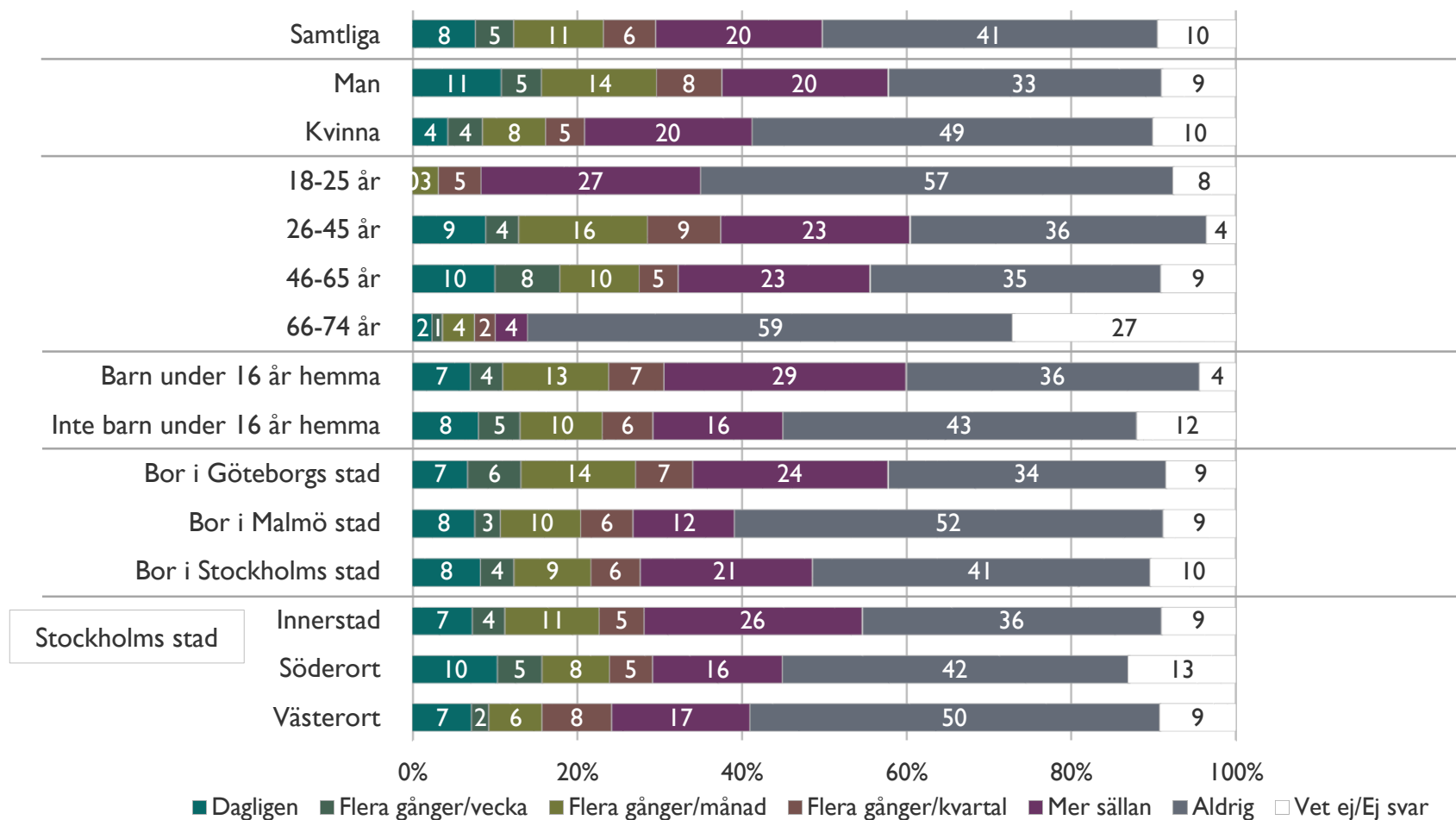


Bas: Har tillgång till bil, 971 intervjuer

# En av sju kör bil i jobbet minst varje vecka

Hur ofta använder du bilen till pendlra till följande?

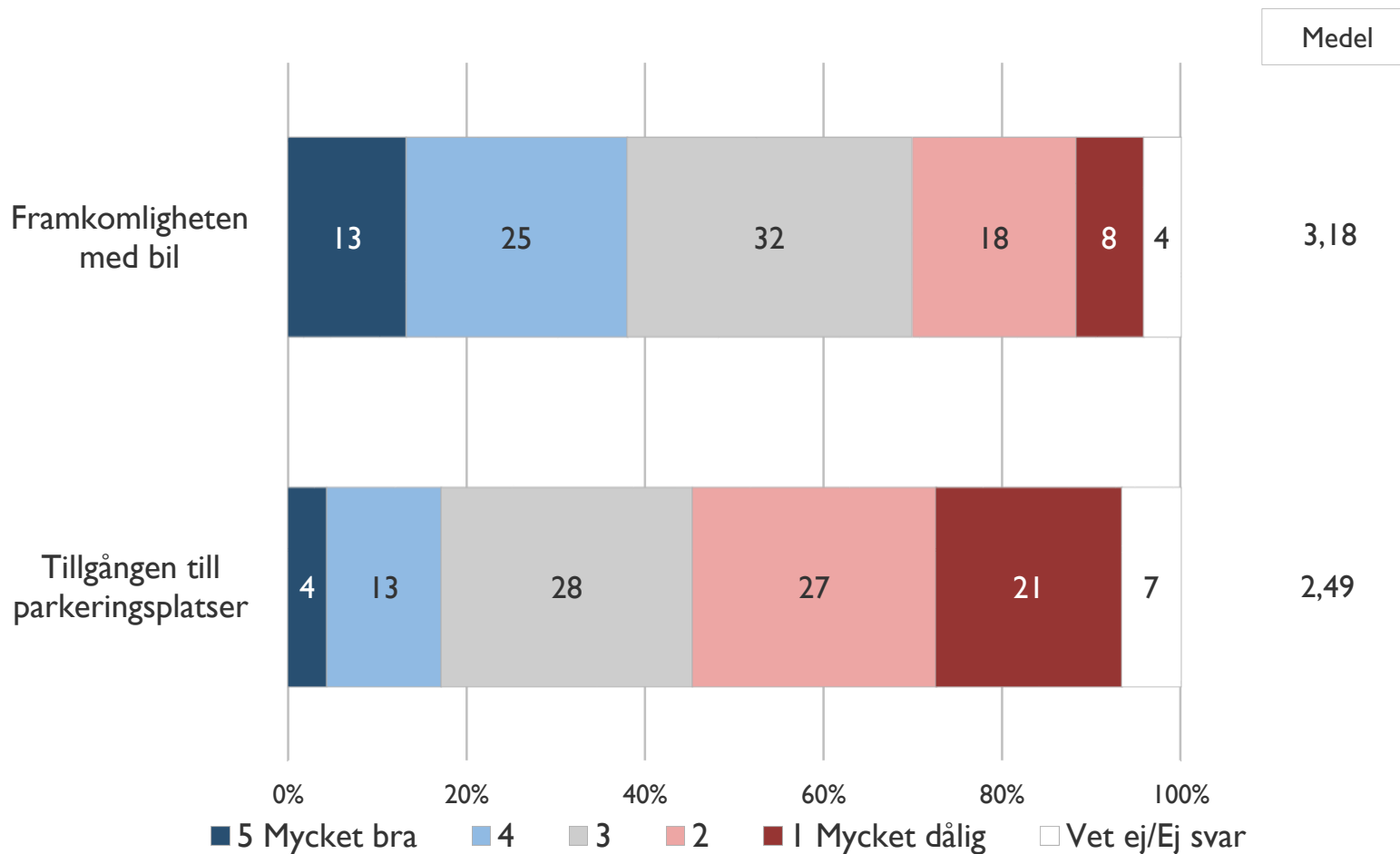
Resor i arbetet



Bas: Har tillgång till bil, 971 intervjuer

# Hygglig framkomlighet men ont om parkeringsplatser

Hur skulle du övergripande bedöma följande i kommunen där du bor?



Bas: Samtliga, 1 263 intervjuer



# Sämst framkomlighet och minst parkeringsmöjligheter i Stockholms innerstad

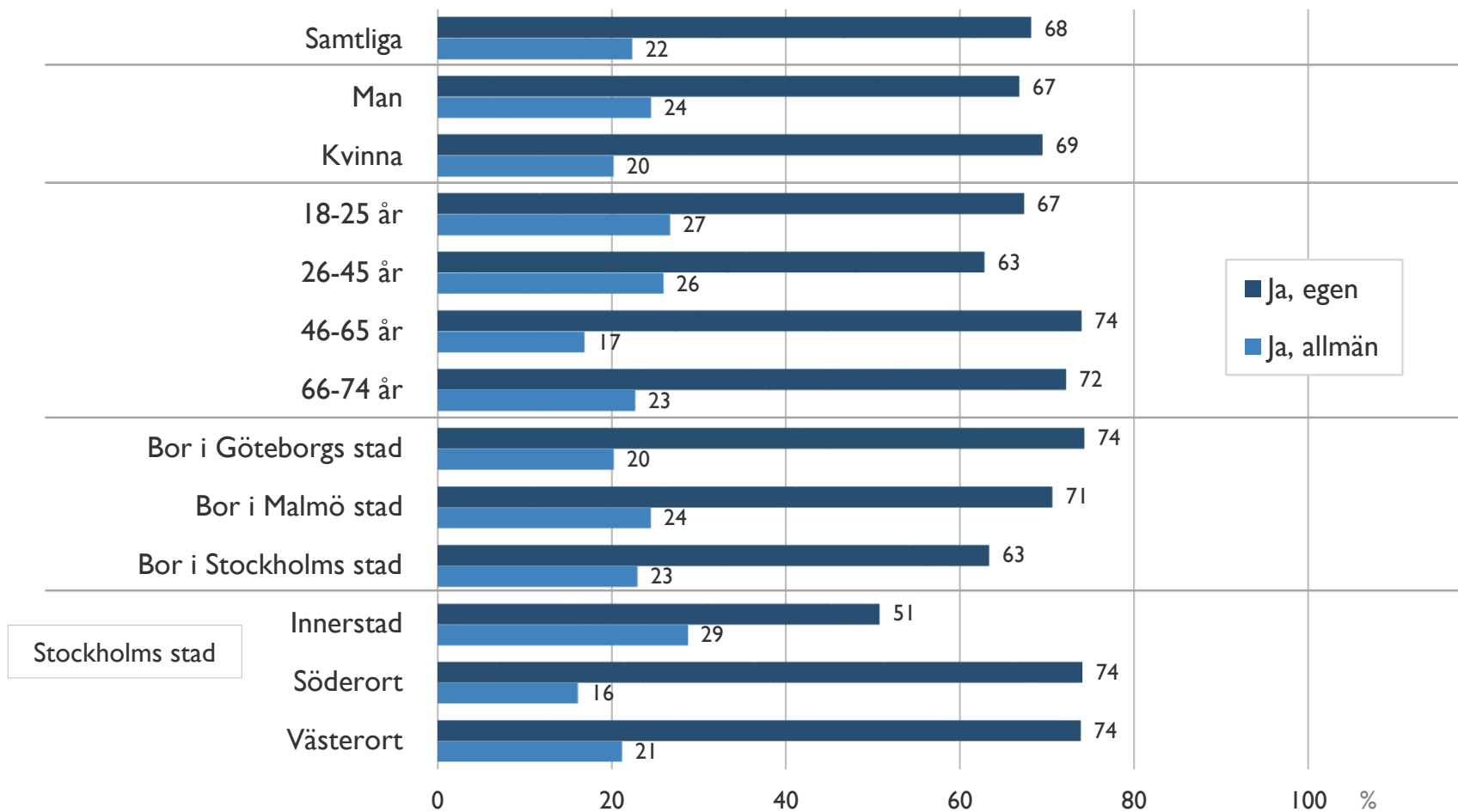
Hur skulle du övergripande bedöma följande i kommunen där du bor? (1=Mycket dålig och 5=Mycket bra)

	Medelvärde	Framkomligheten med bil	Tillgången till parkeringsplatser
Samtliga		3,18	2,49
Man		2,99	2,39
Kvinna		3,37	2,59
18-25 år		3,50	2,62
26-45 år		3,25	2,53
46-65 år		3,09	2,40
66-74 år		3,06	2,49
Barn under 16 år hemma		3,23	2,63
Inte barn under 16 år hemma		3,17	2,44
Bor i Göteborgs stad		3,06	2,63
Bor i Malmö stad		3,29	2,80
Bor i Stockholms stad		3,23	2,30
Innerstad		3,07	2,12
Söderort		3,51	2,48
Västerort		3,15	2,43
Har körkort		3,13	2,50
Inte körkort		3,46	2,44
Har tillgång till bil		3,16	2,53
Har inte tillgång till bil		3,24	2,36
m, l, c, kd		3,09	2,51
v, s, mp, fi		3,27	2,61
sd/övriga/annat parti/röstade ej		3,21	2,36

Bas: Samtliga, 1 263 intervjuer

# Nio av tio har tillgång till parkeringsplats

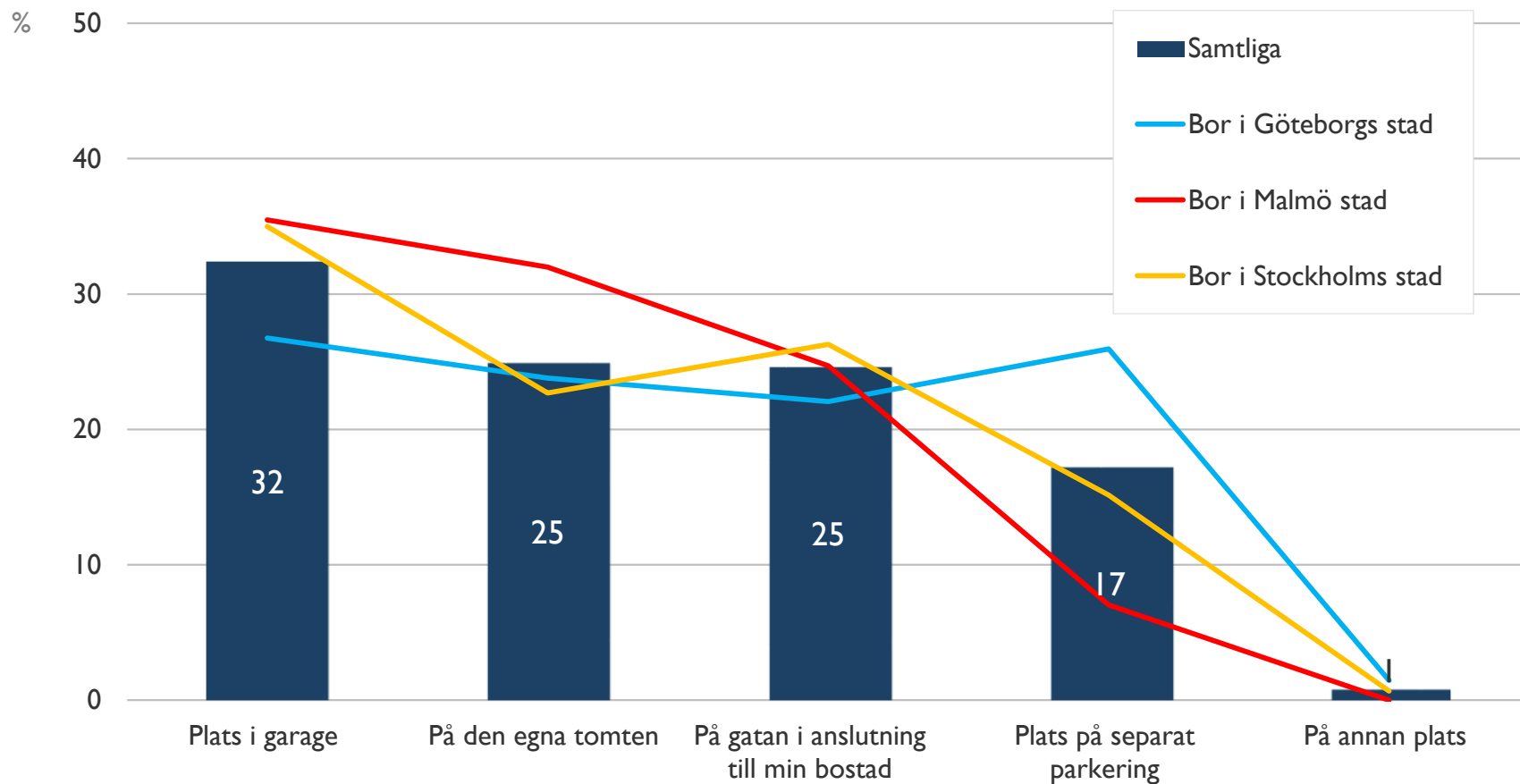
*Har du tillgång till parkeringsplats i anslutning till din bostad?*



Bas: Har tillgång till bil, 971 intervjuer

# Fler separata parkeringar i Göteborg

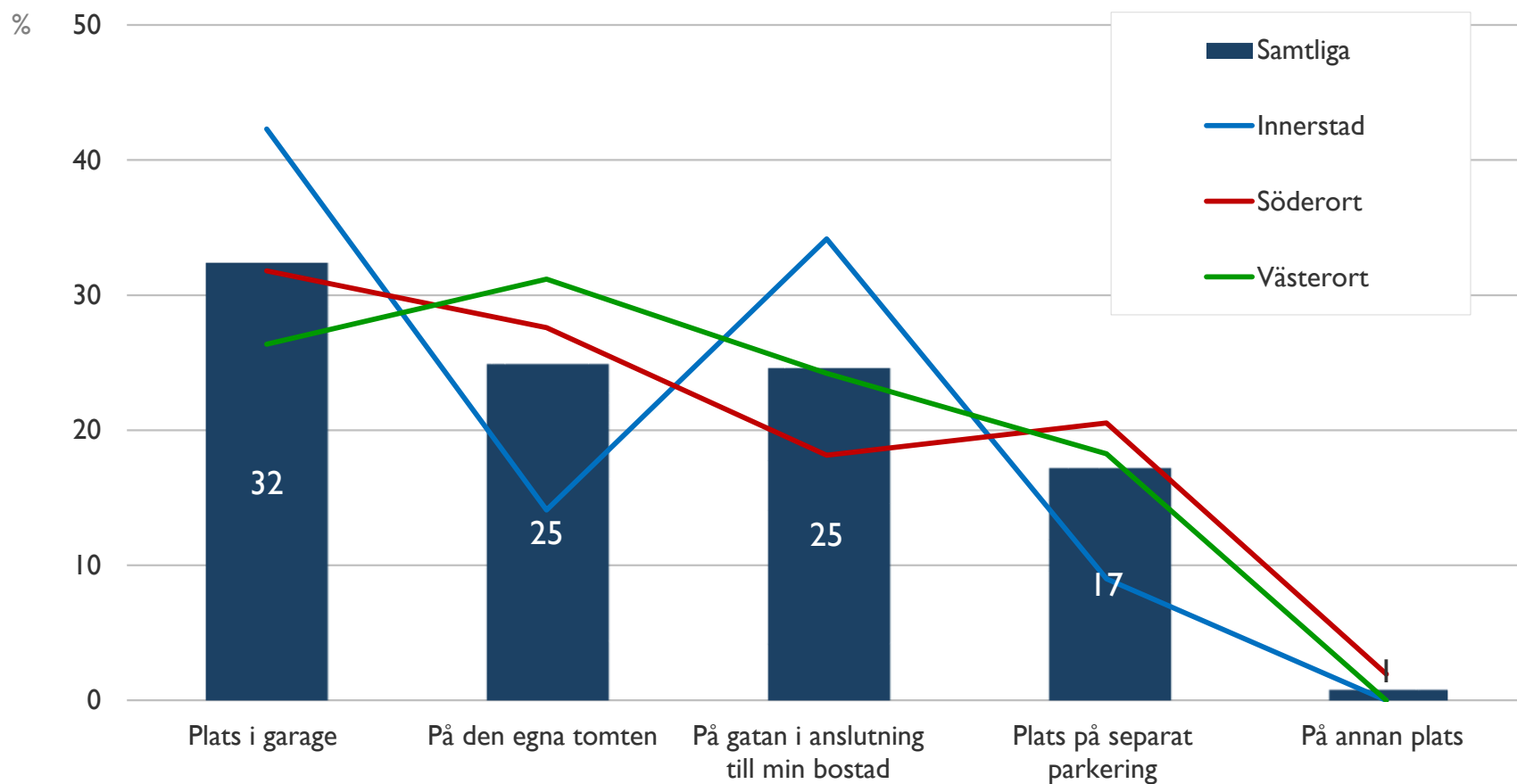
Var ligger den parkeringsplatsen?



Bas: Har parkeringsplats, 889 intervjuer

# Garageplats vanligast i innerstaden

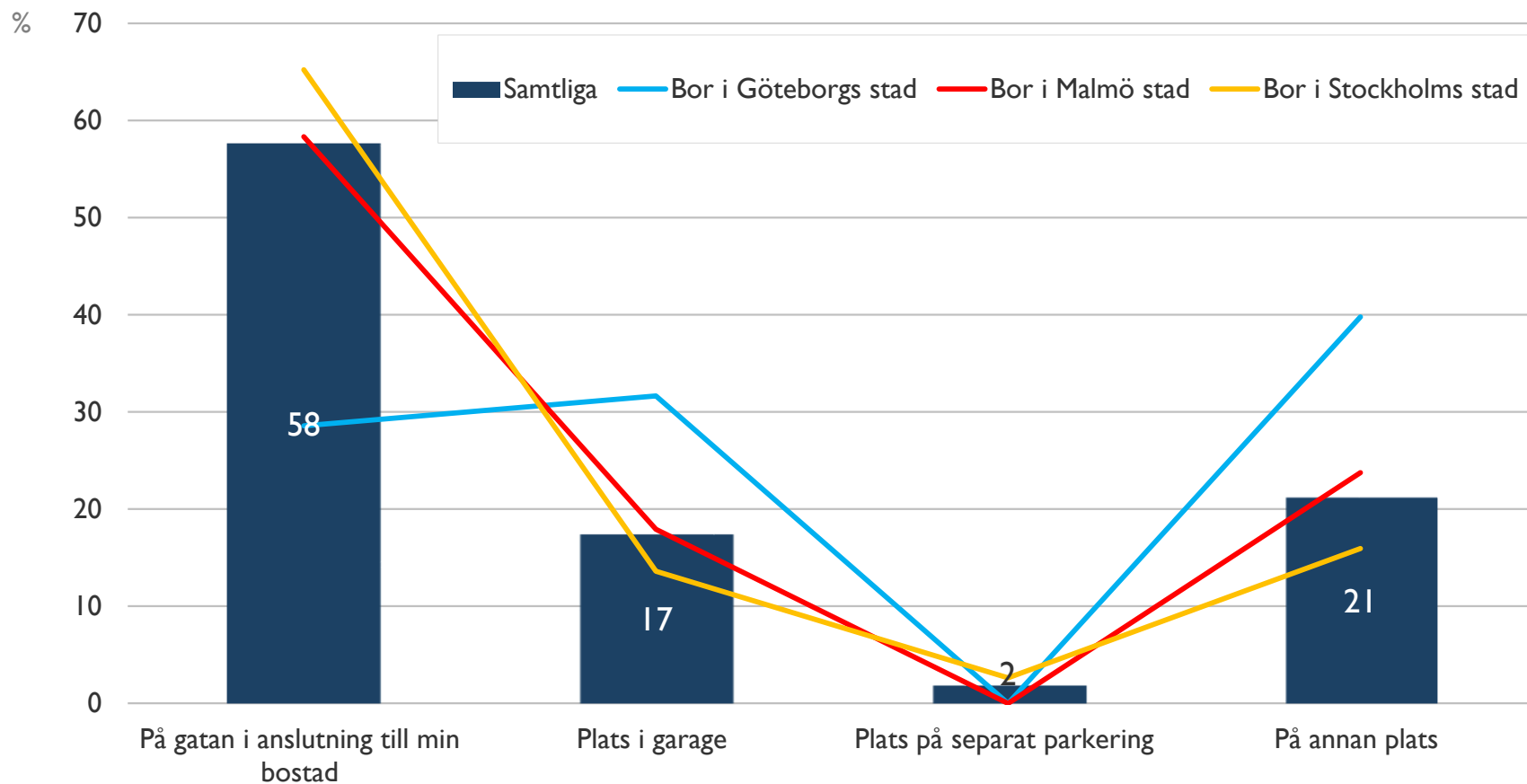
Var ligger den parkeringsplatsen?



Bas: Har parkeringsplats, 889 intervjuer

# Utan tillgång till egen parkering står man på gatan

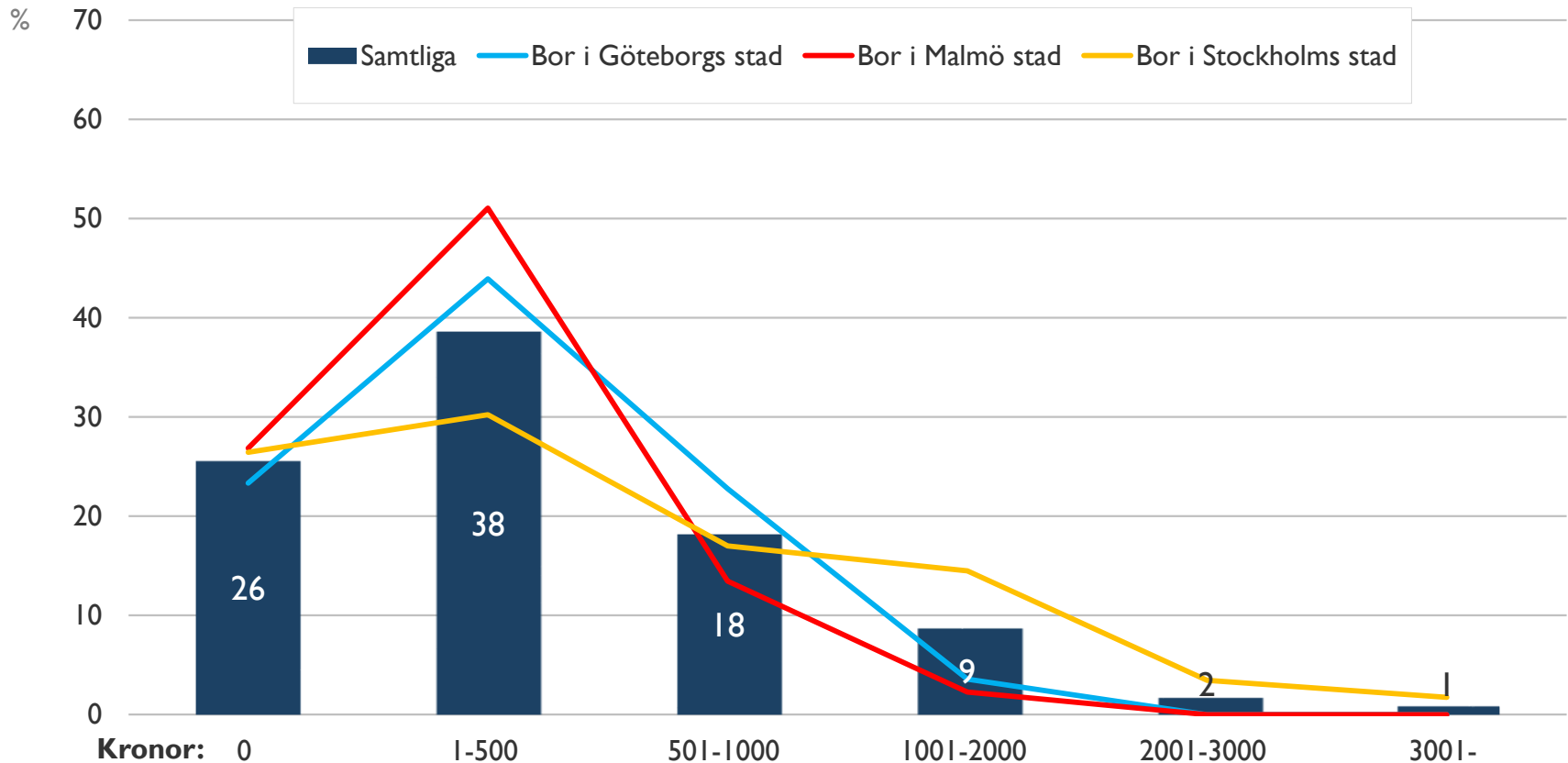
Var brukar du parkera din bil?



Bas: Har inte tillgång till parkeringsplats, 81 intervjuer

# Högre andel som betalar mycket i Stockholm

*Hur mycket betalar du totalt i månaden för parkering?*



Bas: Har tillgång till bil, 971 intervjuer

# Mest betalar man i Stockholms innerstad

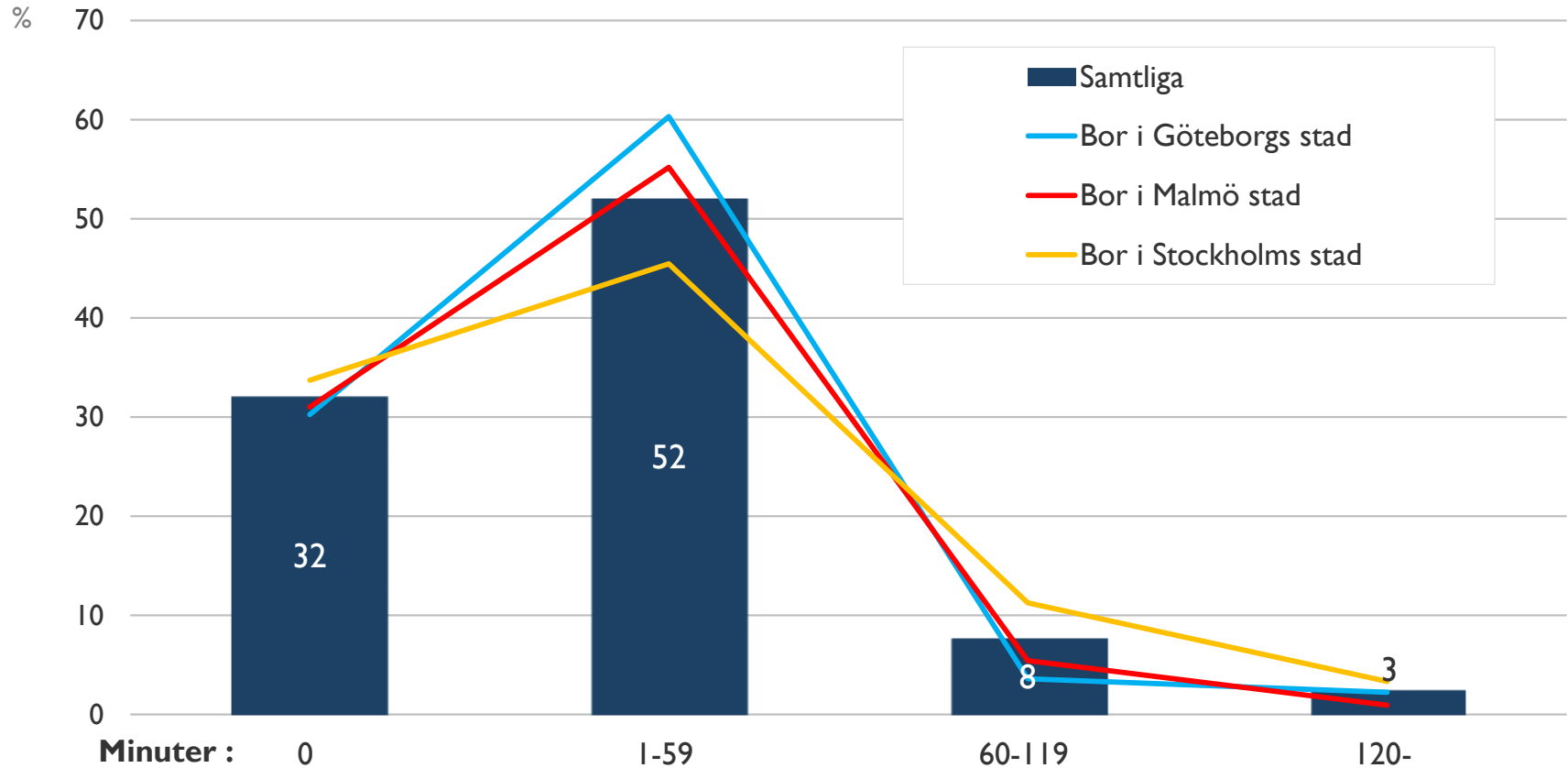
*Hur mycket betalar du totalt i månaden för parkering?*

	<b>Kronor/månad</b>	<b>Medelvärde</b>
Samtliga	▪	428
Man	▪	480
Kvinna	▪	372
18-25 år	▪	218
26-45 år	▪	432
46-65 år	▪	461
66-74 år	▪	417
Barn under 16 år hemma	▪	425
Inte barn under 16 år hemma	▪	428
Bor i Göteborgs stad	▪	318
Bor i Malmö stad	▪	242
Bor i Stockholms stad	▪	570
Innerstad	▪	851
Söderort	▪	381
Västerort	▪	246
m, l, c, kd	▪	525
v, s, mp, fi	▪	394
sd/övriga/annat parti/röstade ej	▪	339

Bas: Har tillgång till bil, 971 intervjuer

# En av tio spenderar mer än 1 timme i veckan med att leta parkering

*Hur mycket tid spenderar du en vanlig vecka med att leta parkering?*



Bas: Har tillgång till bil, 971 intervjuer



# 20 minuter/vecka i snitt för att leta parkering

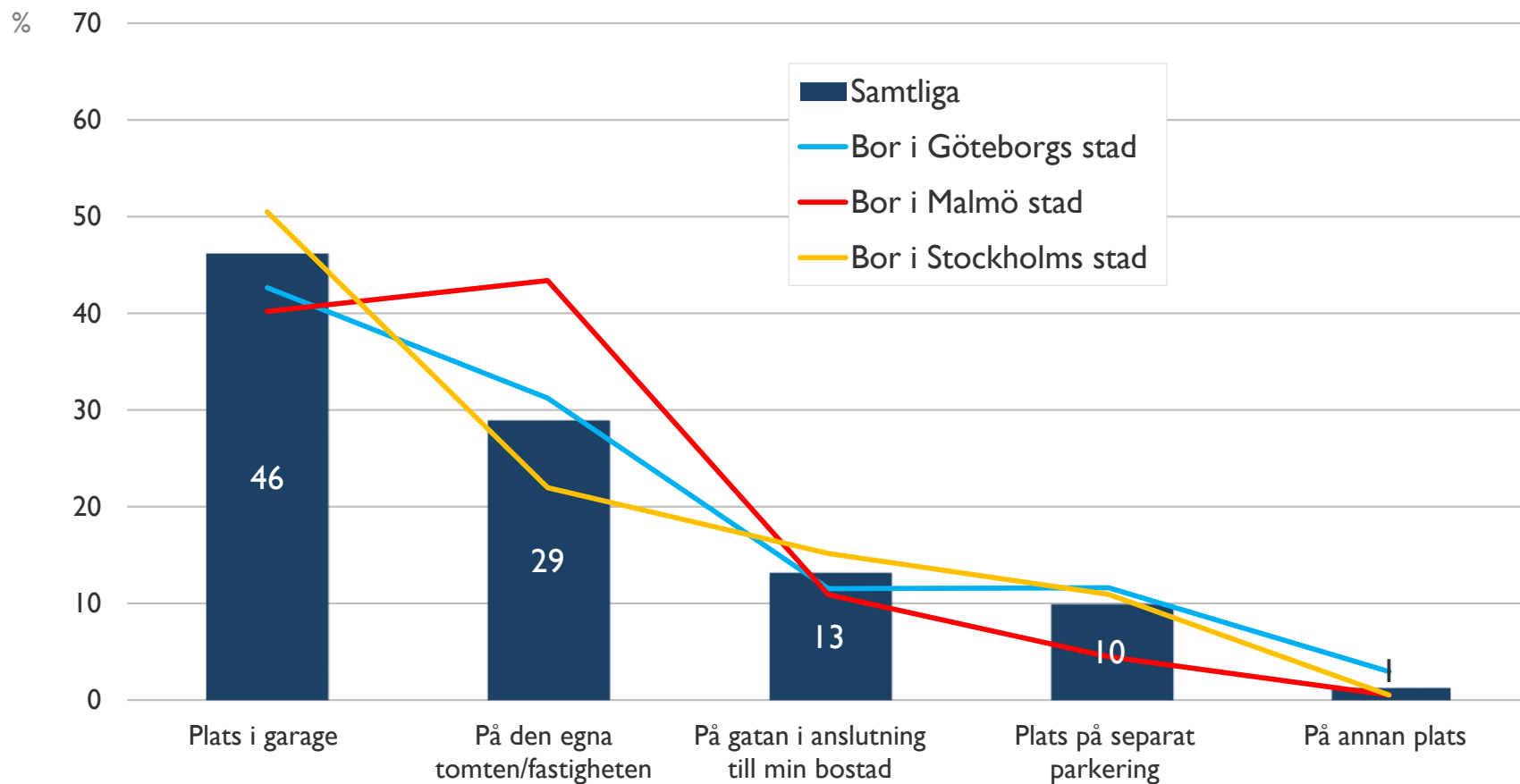
*Hur mycket tid spenderar du en vanlig vecka med att leta parkering?*

	Minuter	Medelvärde
Samtliga		18
Man		20
Kvinna		15
18-25 år		15
26-45 år		20
46-65 år		18
66-74 år		11
Barn under 16 år hemma		17
Inte barn under 16 år hemma		18
Bor i Göteborgs stad		15
Bor i Malmö stad		13
Bor i Stockholms stad		21
Innerstad		22
Söderort		20
Västerort		19
m, l, c, kd		17
v, s, mp, fi		15
sd/övriga/annat parti/röstade ej		21

Bas: Har tillgång till bil, 971 intervjuer

# I Malmö vill man parkera på egna tomten

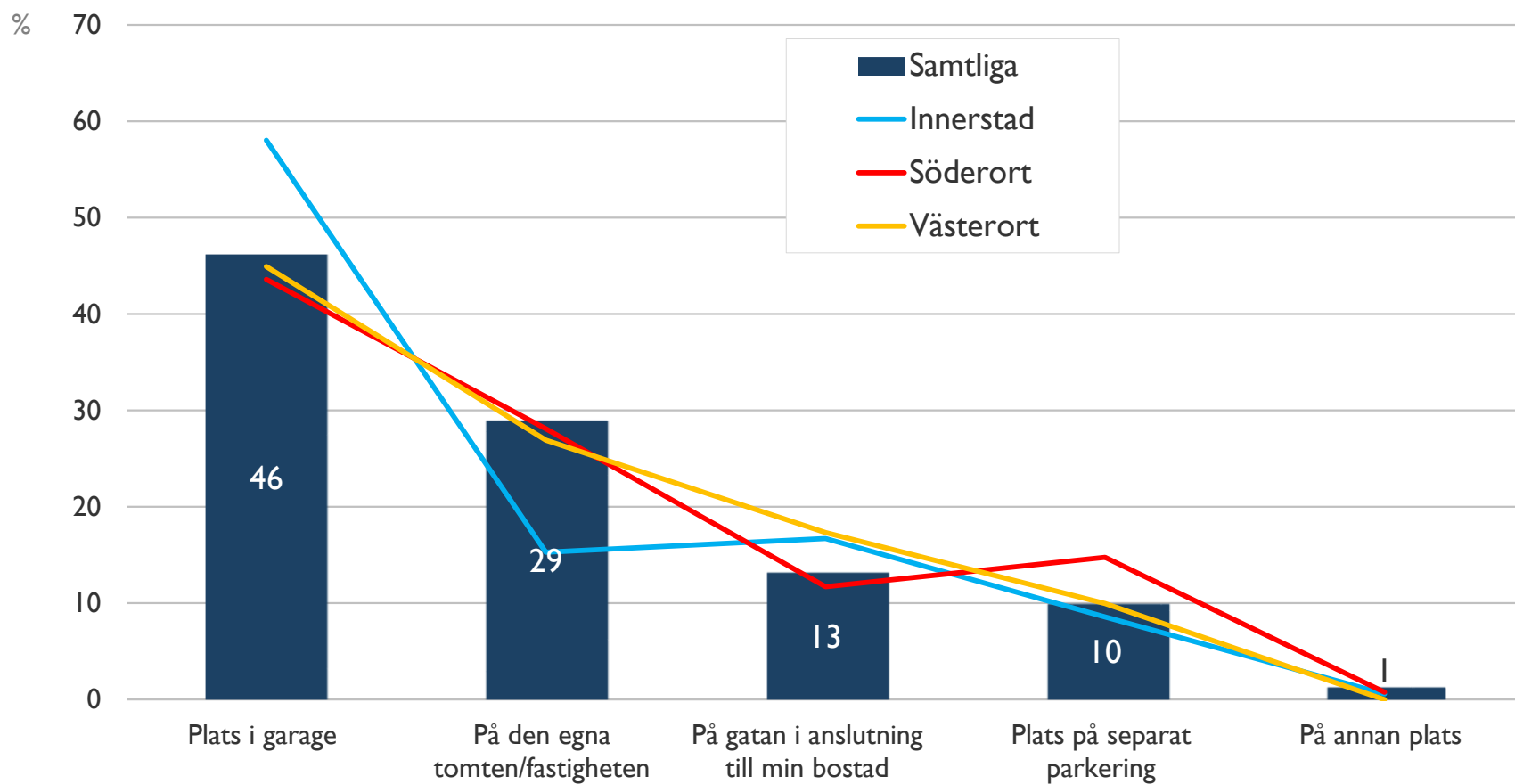
Var skulle du helst vilja parkera din bil?



Bas: Har tillgång till bil, 971 intervjuer

# I Innerstan vill man ha garageplats

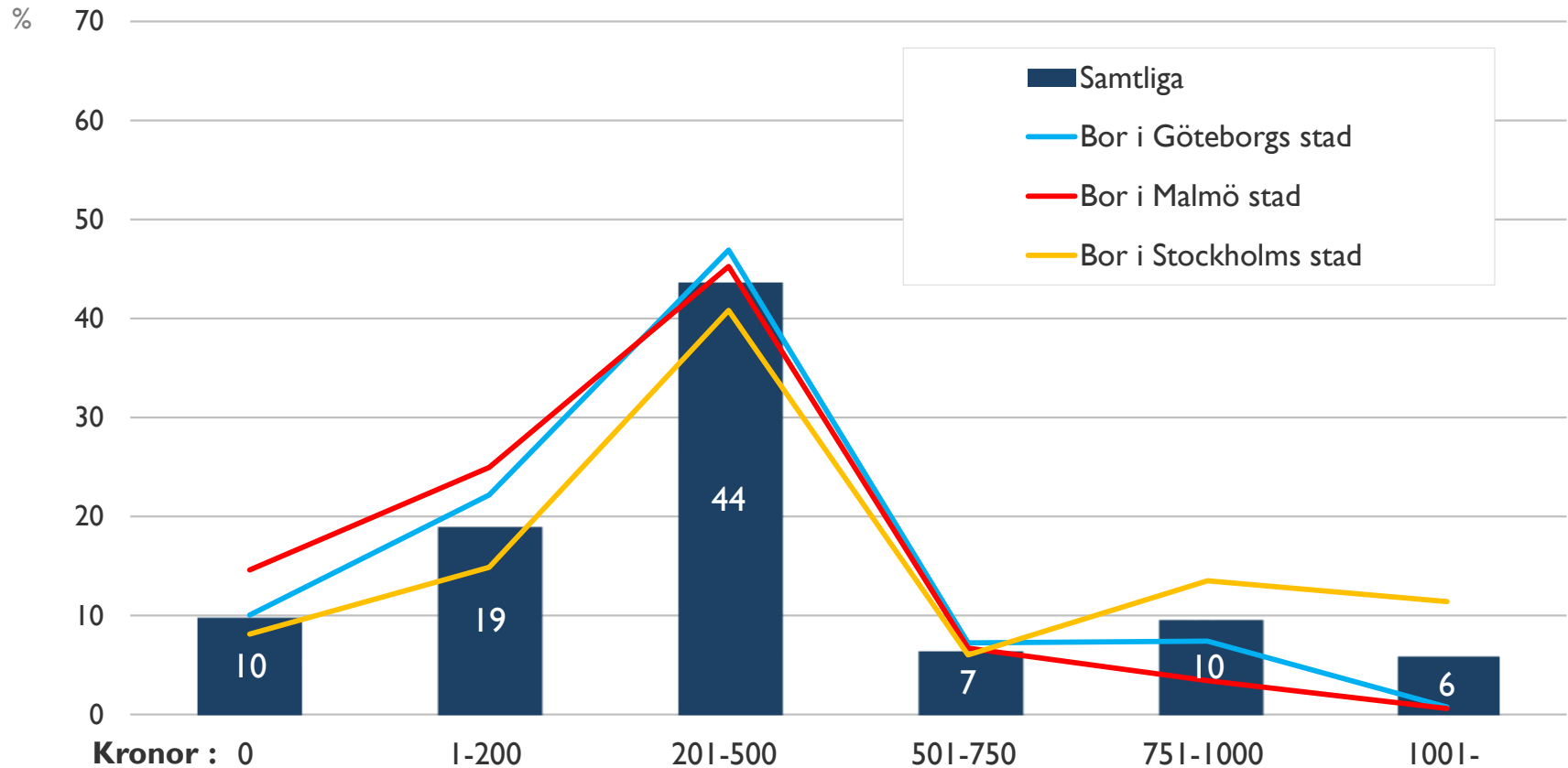
Var skulle du helst vilja parkera din bil?



Bas: Har tillgång till bil, 971 intervjuer

# Högre betalningsvilja i Stockholm

Vad anser du är en rimlig kostnad för parkering per månad?



Bas: Har tillgång till bil, 971 intervjuer

# 500 kr/månad i parkeringskostnad är rimligt

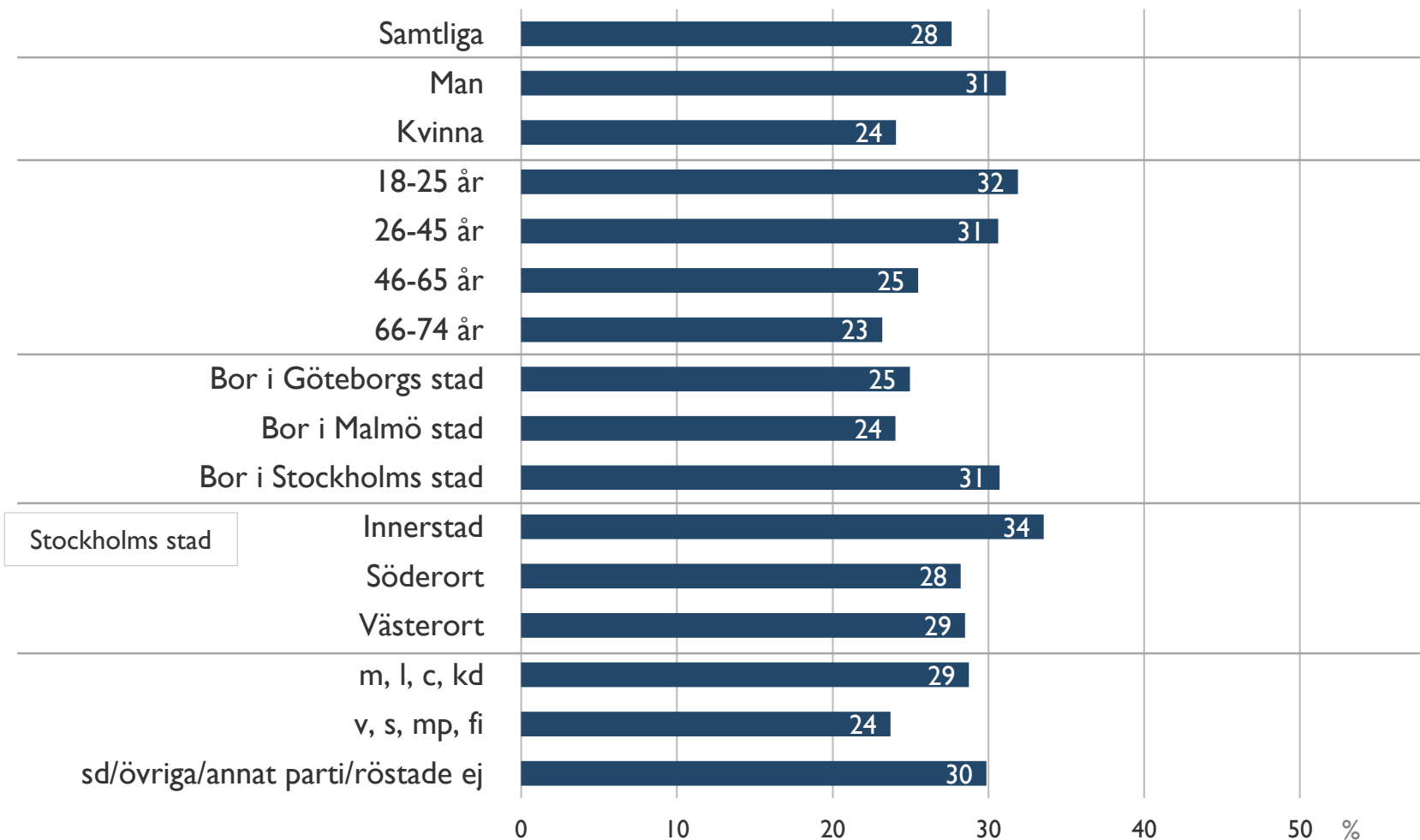
Vad anser du är en rimlig kostnad för parkering per månad?

	Kronor Medelvärde
Samtliga	468
Man	517
Kvinna	415
18-25 år	246
26-45 år	475
46-65 år	484
66-74 år	503
Barn under 16 år hemma	479
Inte barn under 16 år hemma	462
Bor i Göteborgs stad	365
Bor i Malmö stad	318
Bor i Stockholms stad	592
Innerstad	819
Söderort	375
Västerort	428
Har körkort	482
Inte körkort	340
m, l, c, kd	596
v, s, mp, fi	412
sd/övriga/annat parti/röstade ej	365

Bas: Har tillgång till bil, 971 intervjuer

# En av fyra kan tänka sig betala mer för garageplats

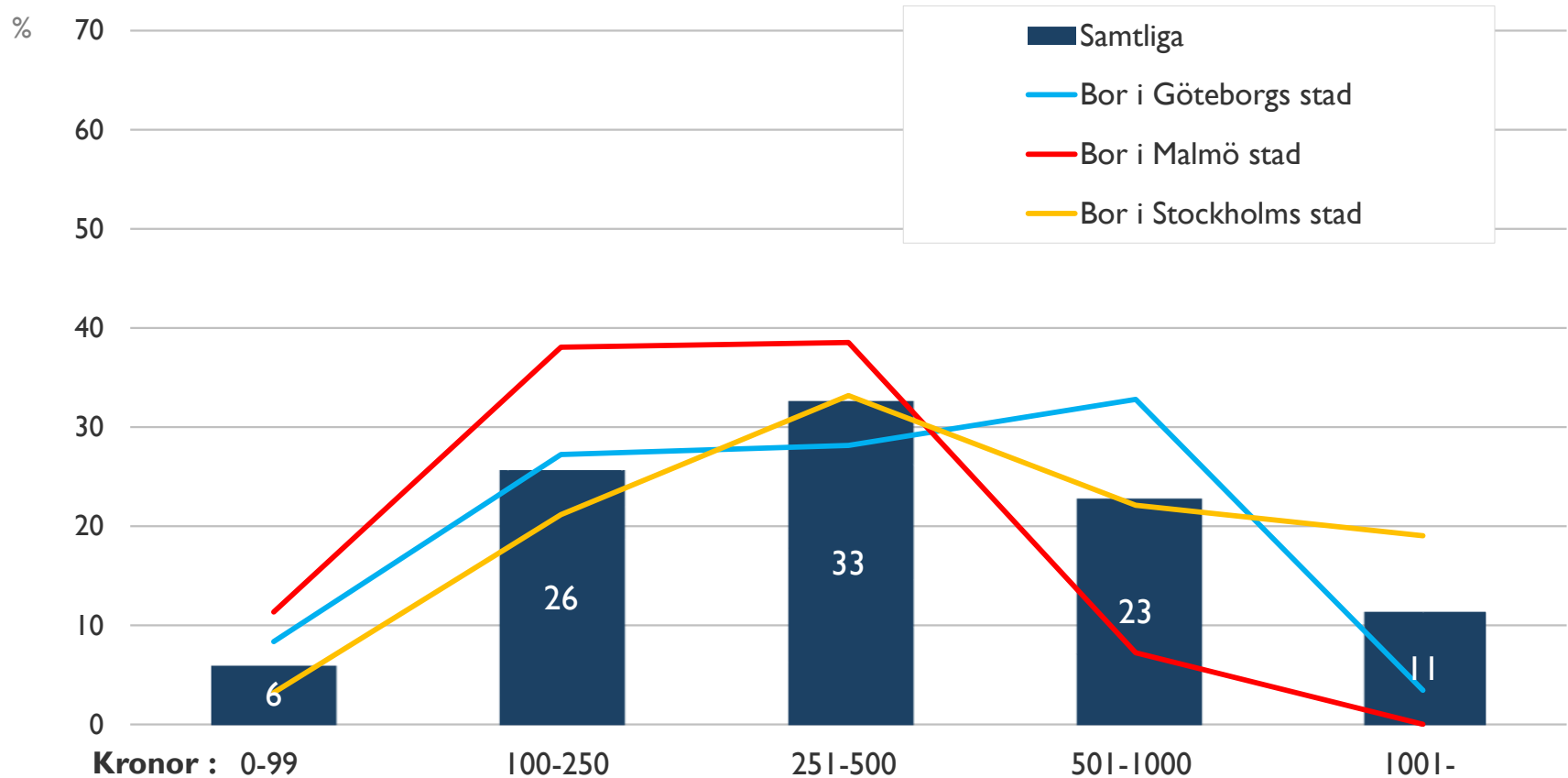
Skulle du vara beredd att betala mer för parkering än vad du gör idag om du fick möjligheten att parkera i ett parkeringsgarage? (Andel svarat ja)



Bas: Har tillgång till bil, 971 intervjuer

# Högre betalningsvilja i Stockholm

*Hur mycket mer skulle du vara beredd att betala per månad för en garageplats?*



Bas: är beredd att betala mer, 255 intervjuer

# Mest är man beredd att betala i Stockholms innerstad

*Hur mycket mer skulle du vara beredd att betala per månad för en garageplats?*

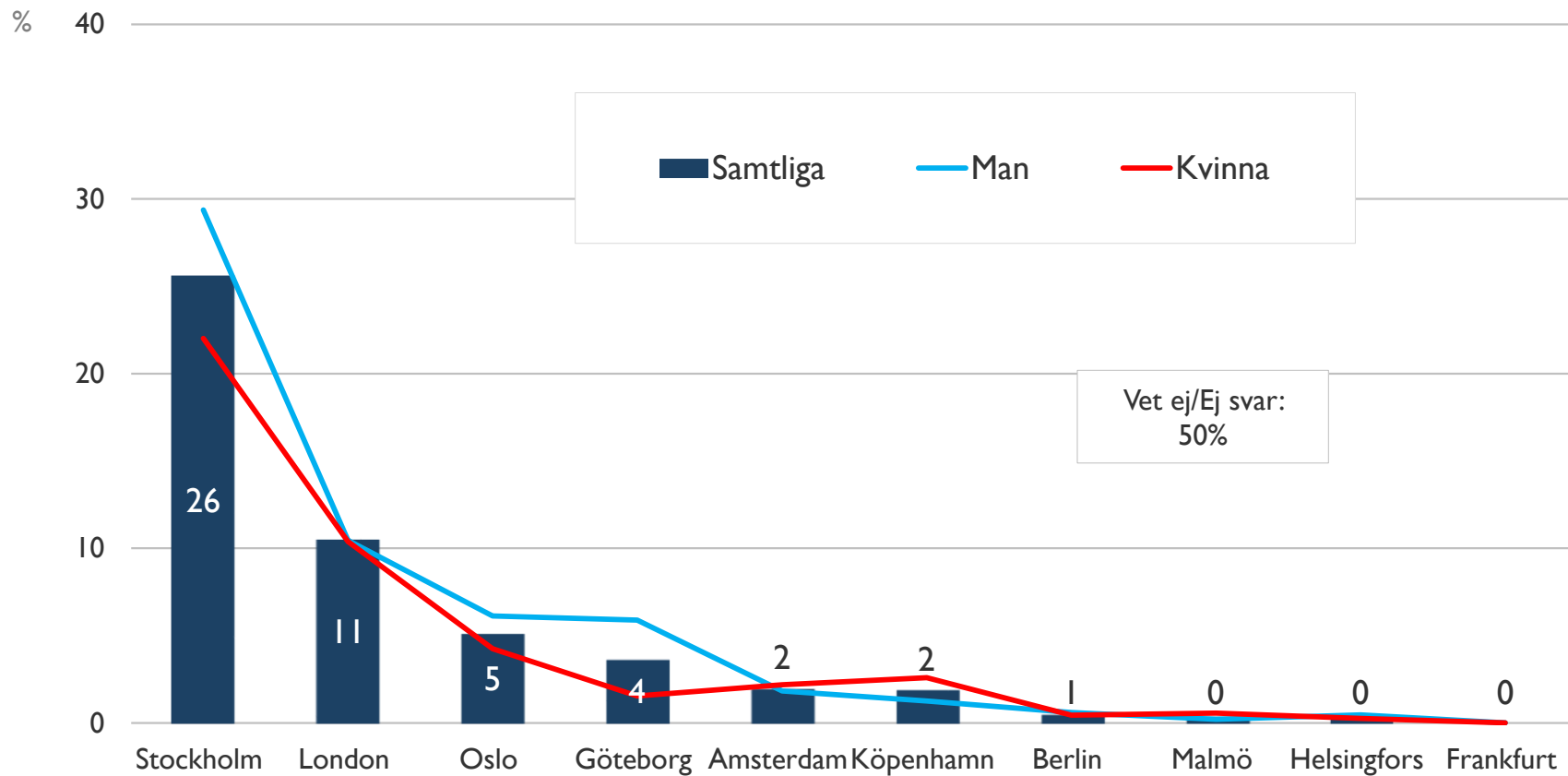
	Kronor	Medelvärde
Samtliga		659
Man		790
Kvinna		472
18-25 år		414
26-45 år		730
46-65 år		631
66-74 år		604
Barn under 16 år hemma		624
Inte barn under 16 år hemma		677
Bor i Göteborgs stad		624
Bor i Malmö stad		289
Bor i Stockholms stad		782
Innerstad		1116
Söderort		472
Västerort		395
m, l, c, kd		958
v, s, mp, fi		465
sd/övriga/annat parti/röstade ej		457

Bas: är beredd att betala mer, 255 intervjuer



# En av fyra antar att Stockholm är dyrast

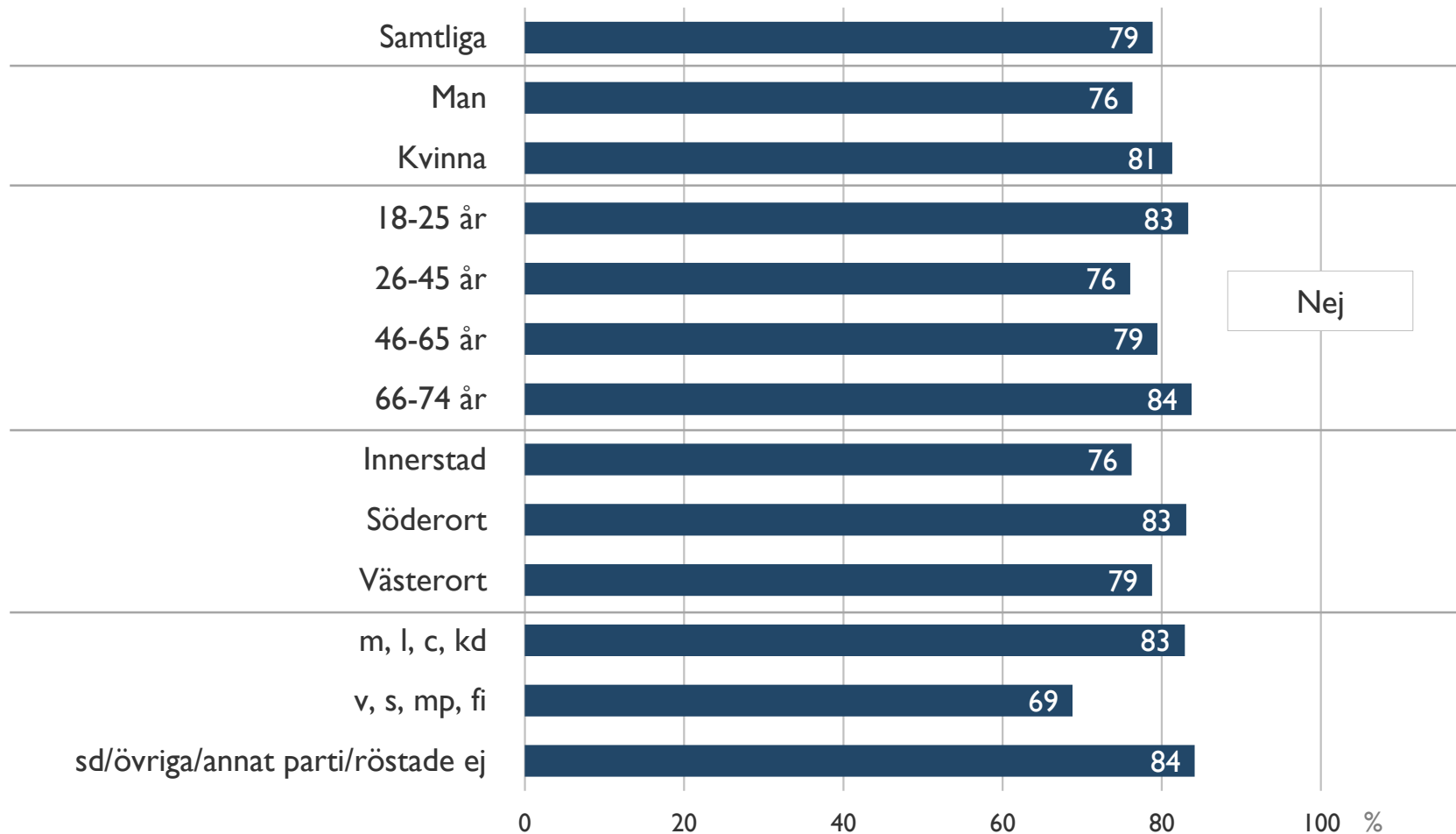
Vet du vilken stad som har den högsta boendeparkeringskostnaden i Europa av?



Bas: Samtliga, 1 263 intervjuer

# Fyra av fem tycker kostnaden är orimlig

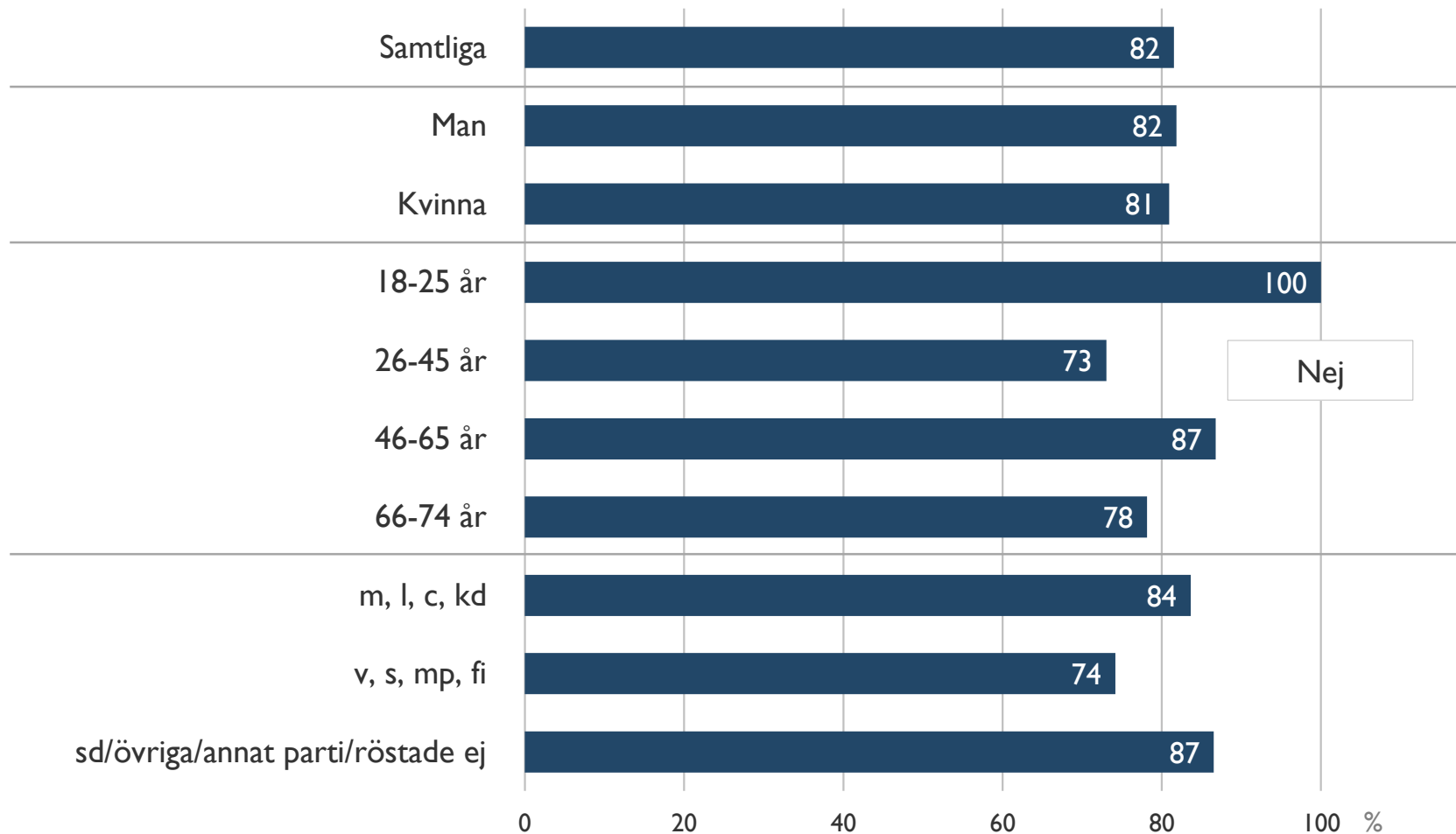
Stockholm har de högsta boendeparkeringskostnaderna, cirka 70% högre än Göteborg och Malmö som är näst dyrast, och nästan tre gånger så dyrt som i Amsterdam som är dyrast utanför Sverige. Anser du att det är rimligt att Stockholm är så mycket dyrare än andra Europeiska storstäder?



Bas: Bor i Stockholms stad, 622 intervjuer

# Fyra av fem tycker kostnaden är orimlig

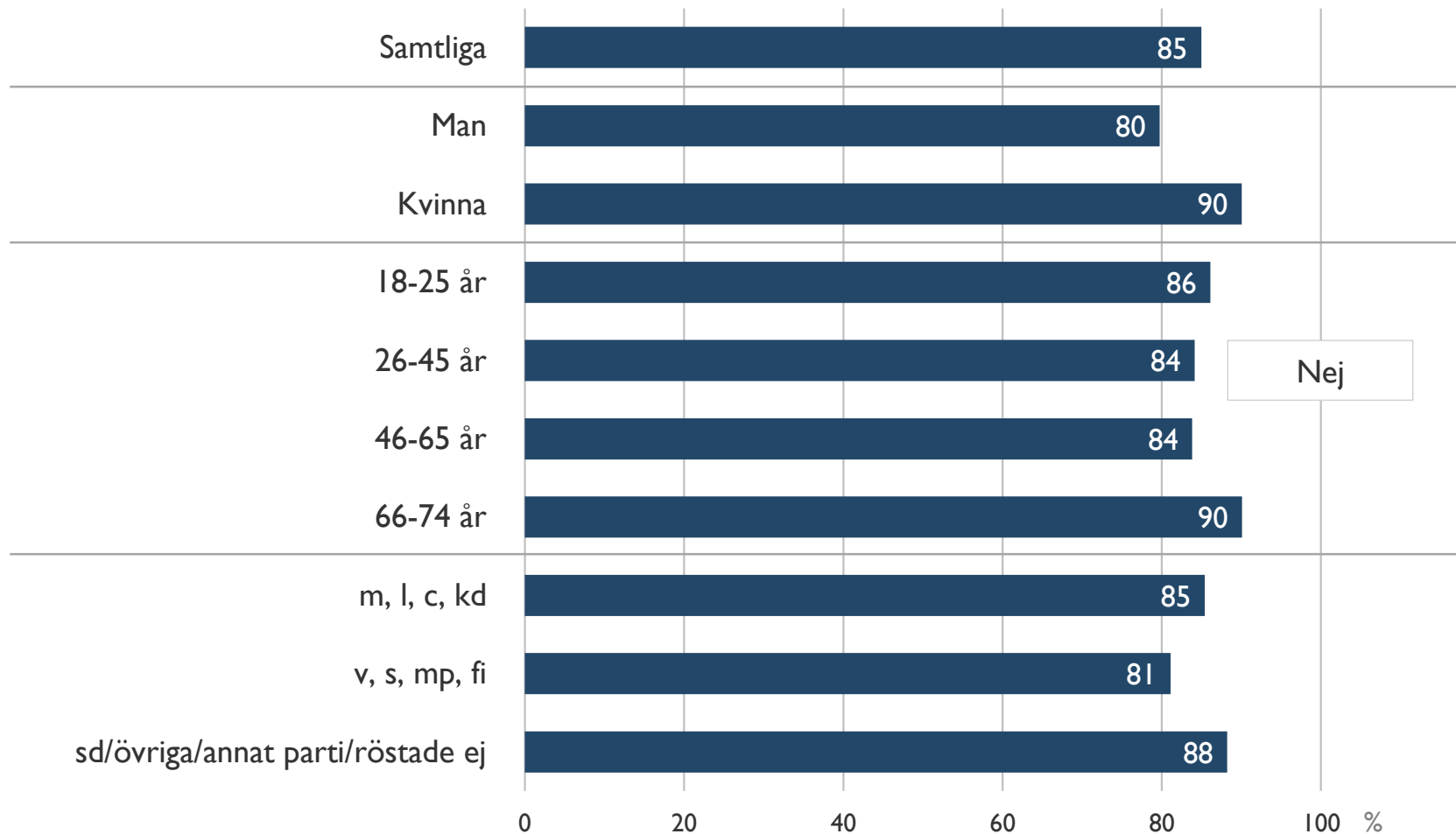
*Göteborg har de näst högsta boendeparkeringskostnaderna efter Stockholm som är dyrast, cirka 50% högre än i Amsterdam som är dyrast utanför Sverige. Anser du att det är rimligt att Göteborg är mycket dyrare än andra Europeiska storstäder?*



Bas: Bor i Göteborgs stad, 307 intervjuer

# Fyra av fem tycker kostnaden är orimlig

*Malmö har de näst högsta boendeparkeringskostnaderna efter Stockholm som är dyrast, cirka 50% högre än i Amsterdam som är dyrast utanför Sverige. Anser du att det är rimligt att Malmö är så mycket dyrare än andra Europeiska storstäder?*

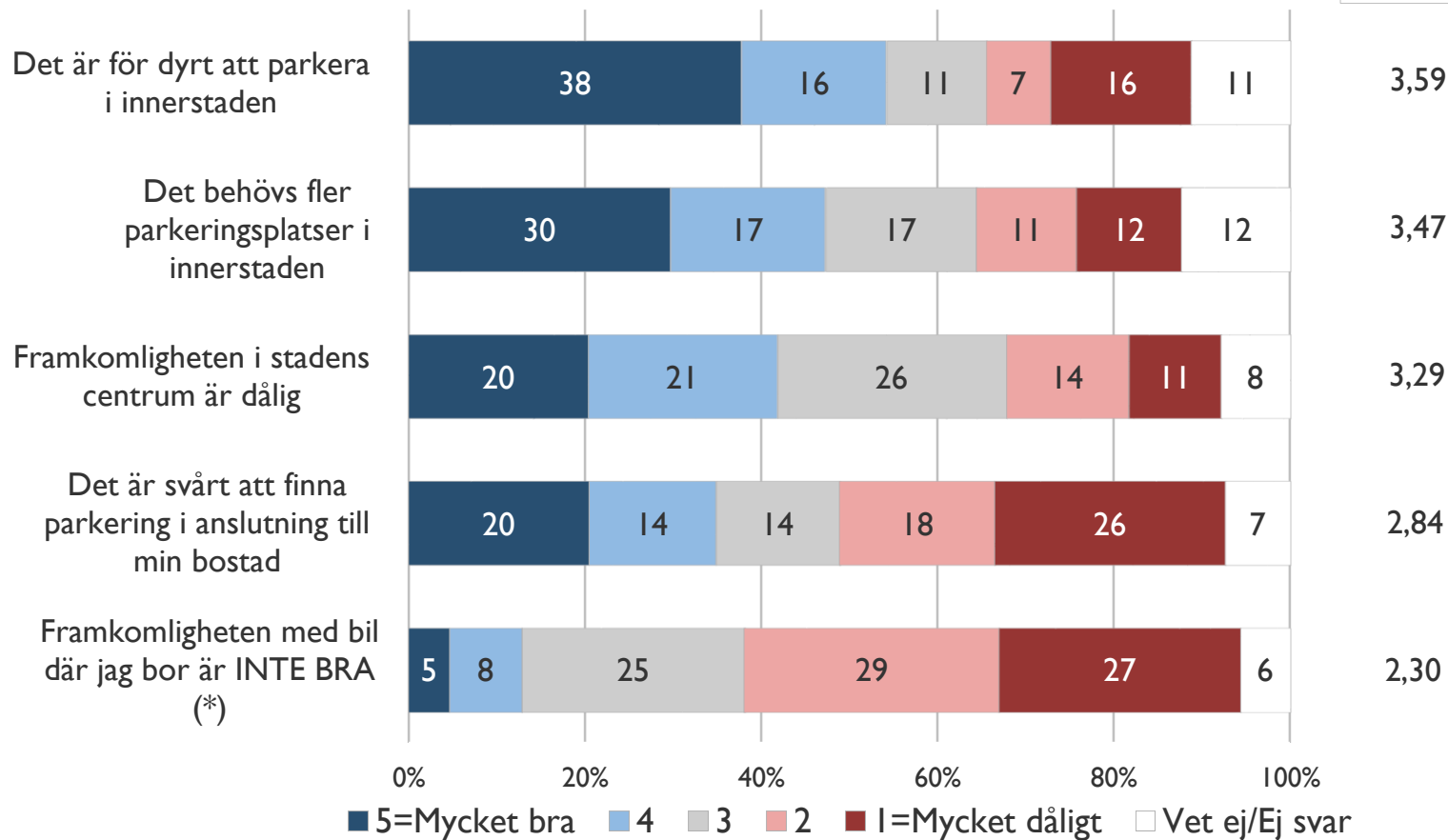


Bas: Bor i Malmö stad, 334 intervjuer

# För dyrt att parkera och fler parkeringsplatser behövs

Hur väl stämmer följande påstående överens med din åsikt?

Medel



(\*): Omvänd

Bas: Samtliga, 1 263 intervjuer

# God framkomlighet men för dyrt att parkera

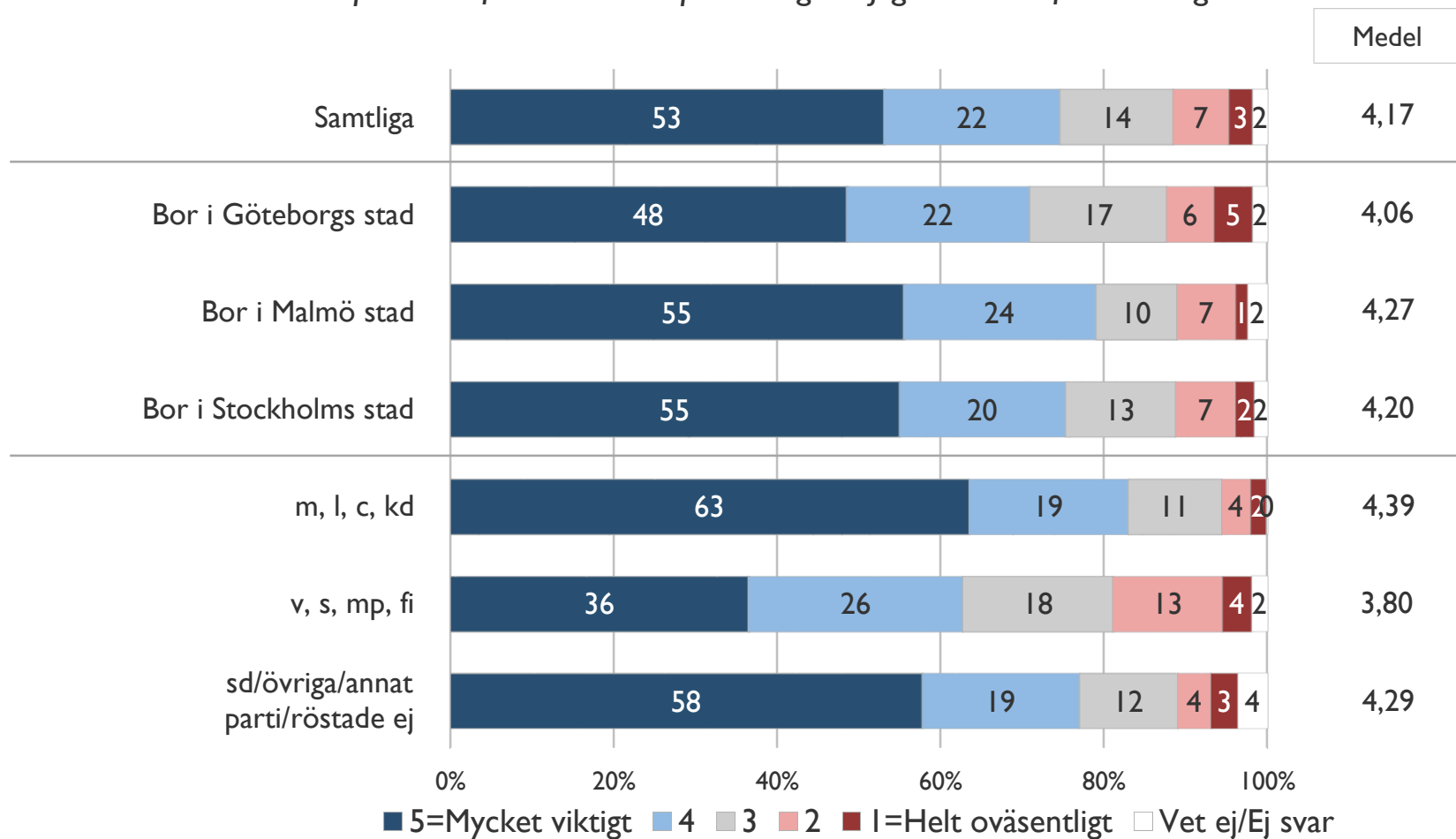
Hur väl stämmer följande påståenden överens med din åsikt? (1=Mycket dåligt och 5=Mycket bra)

Medelvärde	Det är för dyrt att parkera i innerstaden	Det behövs fler parkeringsplatser i innerstaden	Framkomligheten i stadens centrum är dålig	Det är svårt att finna parkering i anslutning till min bostad	Framkomligheten med bil där jag bor är inte bra
Samtliga	3,59	3,47	3,29	2,84	2,30
Man	3,66	3,48	3,47	2,83	2,37
Kvinna	3,52	3,46	3,12	2,86	2,23
18-25 år	4,26	3,51	3,63	2,58	2,24
26-45 år	3,66	3,44	3,36	2,82	2,33
46-65 år	3,54	3,48	3,26	2,89	2,32
66-74 år	3,18	3,56	3,05	2,84	2,21
Barn under 16 år hemma	3,51	3,43	3,31	2,72	2,16
Inte barn under 16 år hemma	3,62	3,49	3,28	2,89	2,36
Bor i Göteborgs stad	3,50	3,38	3,29	2,63	1,99
Bor i Malmö stad	3,52	3,39	3,16	2,81	2,19
Bor i Stockholms stad	3,68	3,56	3,34	2,98	2,53
Innerstad	3,68	3,71	3,25	3,24	2,74
Söderort	3,66	3,32	3,45	2,83	2,20
Västerort	3,69	3,58	3,41	2,61	2,56
m, l, c, kd	3,77	3,69	3,43	2,83	2,33
v, s, mp, fi	3,41	3,09	3,19	2,81	2,28
sd/övriga/annat parti/röstade ej	3,56	3,59	3,24	2,89	2,28

Bas: Samtliga, 1 263 intervjuer

# Tre av fyra anser att planera för bilen är viktigt

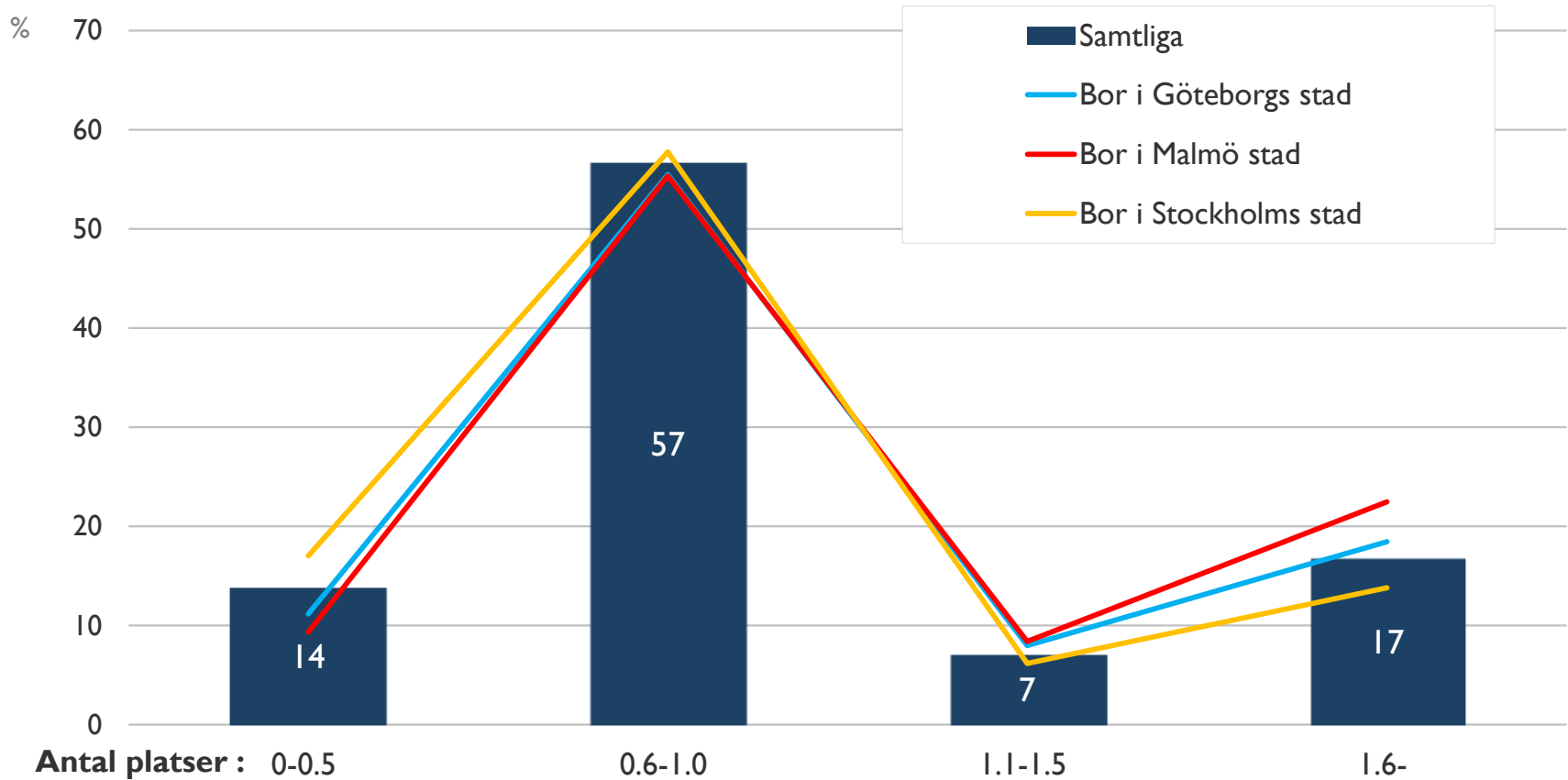
Vid planering av nya bostadsområden, hur viktigt anser du det är att man även planerar för bilen med parkeringsmöjligheter och framkomlighet?



Bas: Samtliga, 1 263 intervjuer

# Drygt en P-plats per bostad

När man planerar och bygger nya områden, hur många parkeringsplatser per lägenhet tycker du det är rimligt att planera för?



Bas: Samtliga, 1 263 intervjuer



# Yngre vill ha fler P-platser/bostad

När man planerar och bygger nya områden, hur många parkeringsplatser per lägenhet tycker du det är rimligt att planera för?

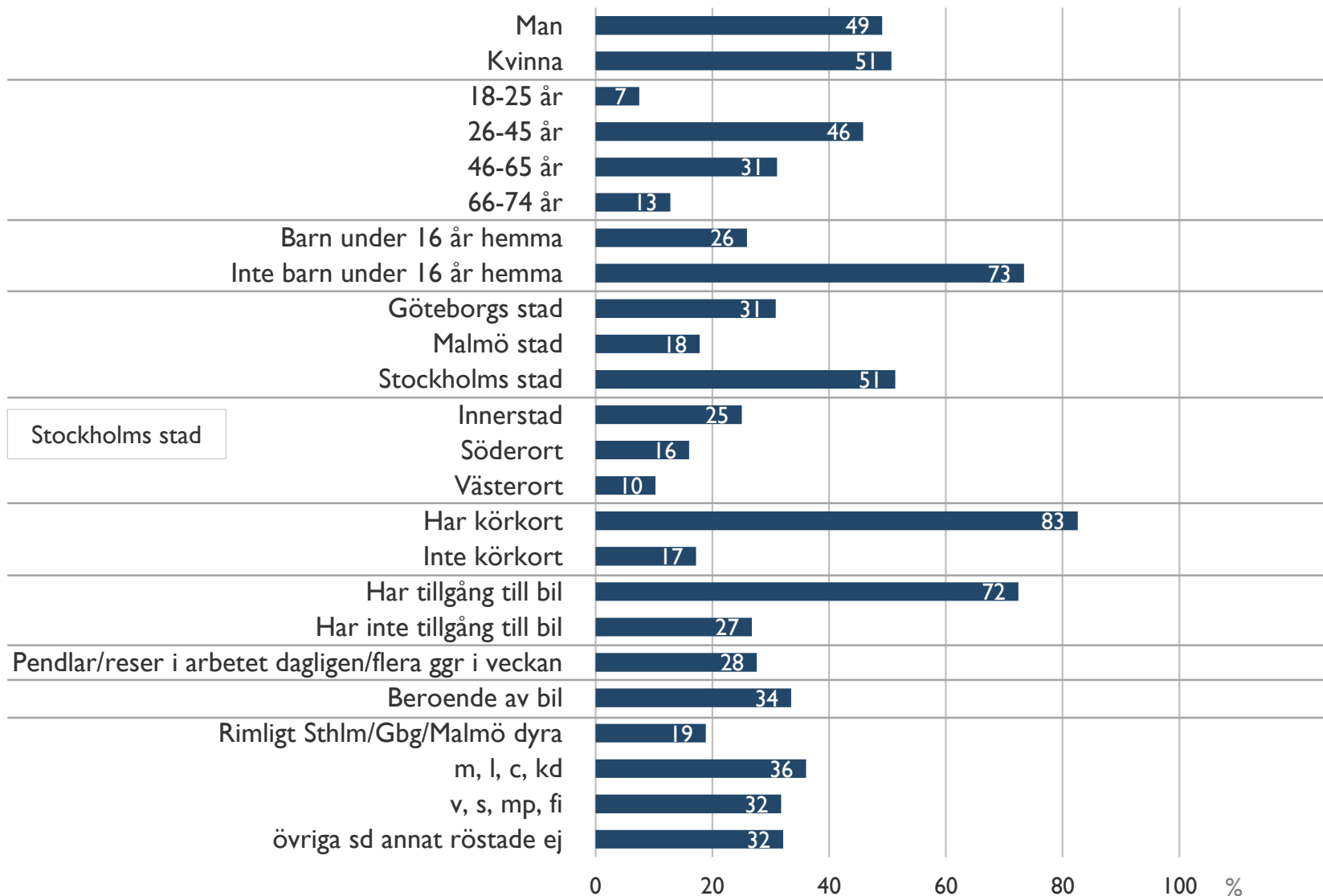
	Antal platser	Medelvärde
Samtliga		1,1
Man		1,1
Kvinna		1,1
18-25 år		1,3
26-45 år		1,1
46-65 år		1,1
66-74 år		1,1
Barn under 16 år hemma		1,1
Inte barn under 16 år hemma		1,1
Bor i Göteborgs stad		1,2
Bor i Malmö stad		1,2
Bor i Stockholms stad		1,1
Innerstad		1,0
Söderort		1,1
Västerort		1,2
m, l, c, kd		1,1
v, s, mp, fi		1,0
sd/övriga/annat parti/röstade ej		1,2

Bas: Samtliga, 1 263 intervjuer

# Demografi

---

# Målgruppen



Bas: Samtliga, I 263 intervjuer